

Standards de race de la chèvre Savannah canadienne

Explication des standards canadiens de la race Savannah

Les standards de la race Savannah établis par l'ACCB ont pour objectif d'améliorer la race et d'accroître la productivité en définissant ce que le comité Savannah de l'association a jugé être la chèvre Savannah canadienne idéale. Reconnaissant le lien entre les caractéristiques physiques et une production efficace, ces standards fournissent aux éleveurs des lignes directrices à suivre lors de la sélection des reproducteurs et des animaux destinés à renouveler le cheptel.

Généralités

- La chèvre Savannah doit être une chèvre forte, puissante, fonctionnellement efficace, au port vif mais non sauvage.
- Les femelles doivent être de taille moyenne, mais elles doivent paraître raffinées et féminines.
- Les femelles ayant des chevreaux en lactation doivent avoir une bonne capacité maternelle et défendre agressivement leurs chevreaux contre les chiens et autres prédateurs.
- Les boucs doivent être masculins, fiers, robustes et bien musclés.
- La chèvre Savannah a été développée dans des conditions environnementales très défavorables et doit être capable de supporter facilement des conditions adverses telles que la chaleur, le soleil intense, le froid, la neige et la pluie.
- Les animaux de cette race se déplacent facilement et peuvent, si nécessaire, parcourir de longues distances à la recherche de fourrage et d'eau.
- La chèvre Savannah doit également être capable d'utiliser une large gamme de végétaux, tels que les arbres, les arbustes et les buissons petits et grands qui sont durs et même peu appétissants pour les autres animaux de la ferme.
- La chèvre Savannah doit avoir une longue saison de reproduction et doit être sexuellement active et capable de se reproduire à n'importe quel moment de l'année.

Défauts de réforme

- Toute déviation de la structure corporelle normale qui nuit à l'efficacité fonctionnelle de la chèvre Savannah.

Traits caractéristiques de la race

- Aspect vif
- La conformation est symétrique, les pattes et le corps n'étant ni trop longs ni trop courts.

- Poils courts et blancs. Pendant les mois d'hiver, les chèvres développent des poils de cachemire supplémentaires et duveteux pour se protéger.
- Les chèvres ont des mâchoires solides et des dents bien développées et durables.
- Vie longue et productive.

Tête

- La chèvre Savannah a une tête assez longue et légèrement incurvée. La tête et le nez doivent être assez larges.
- La bouche doit être raisonnablement large et les mâchoires bien musclées. Les lèvres supérieures et inférieures doivent être bien musclées et mobiles.
- Les dents inférieures des jeunes chèvres, des chèvres adultes dans le cas des boucs, ainsi que des femelles adultes, doivent s'aligner solidement et correctement sur le bourrelet dentaire de la mâchoires supérieure. Une avancée de 5 mm est tolérée sur les animaux ayant des dents adultes.
- Les yeux doivent être vifs et entourés de paupières pigmentées de noir, et la peau doit être protégée par des arcades sourcilières bien développées.
- Les oreilles doivent être assez grandes, de forme ovale et pendantes sur le côté de la tête. Les oreilles doivent être bien pigmentées et mobiles afin de protéger la chèvre contre les insectes nuisibles.
- Les cornes sont gris charbon (le gris moyen à charbon ou le brun sont acceptables) et poussent vers l'arrière à partir du sommet de la tête. Les cornes doivent être fortes et de forme ovale et ne doivent pas appuyer sur le cou. Les cornes ne doivent pas pousser de manière sauvage ni être trop longues. Les mâles ont des cornes légèrement plus fortes et plus lourdes que les femelles. A la base, les cornes doivent être d'une largeur raisonnable.
- Les femelles comme les boucs doivent pouvoir utiliser leurs cornes pour se protéger et protéger leurs petits.

Caractéristiques indésirables

- Cou trop long, trop court ou trop fin
- Oreilles pliées verticalement
- Visage plat
- Cécité totale
- Cornes ou traits faciaux non symétriques

Défauts de réforme

- Désalignement des mâchoires avec des dents inférieures avancées ou reculées de plus de 5 mm (1/5e de pouce)
- Malocclusion défigurante (dents très tordues)
- Visage crochu (grimace)
- Oreilles de style hélicoptère, très courtes (gopher), trop petite (Elf) ou dressées
- Tête pointue

Cou, avant-train, pattes et onglons

- Le cou est bien musclé et raisonnablement long, de sorte que la chèvre peut facilement atteindre le plus haut possible pour brouter les branches des différents types d'arbres
- Le quartier avant est bien musclé et de largeur moyenne
- Les pattes avant sont bien placées et droites
- L'os du canon doit être court et fort
- Les paturons doivent être forts, flexibles et légèrement inclinés.
- Les onglons doivent être forts, durs, gris charbon/noir et raisonnablement grands. Les deux parties de l'onglon doivent être proches l'une de l'autre.
- Les scapulas ou omoplates doivent être fortement attachées au quartier avant et au garrot.
- Les épines dorsales et le garrot doivent être un peu plus hauts que le dos et la croupe. Chez les mâles plus âgés, on trouve des plis cutanés de taille moyenne sur le quartier avant.

Caractéristiques indésirables

- Épaules trop lâches
- Quartier avant étroit ou très large
- Boiterie

Défauts de réforme

- Jambes trop fines.
- Paturons étroits
- Paturons faibles
- Onglons orientés vers l'extérieur ou l'intérieur
- Pieds dont la croissance n'est pas régulière

Dos et corps

- Le corps doit être raisonnablement long et profond, et doit posséder une capacité suffisante pour manger assez de fourrage et le transformer en muscle et en énergie.
- Le muscle du dos et de l'œil de longe (musculus longissimus dorsi) doit être fort et large.
- Les côtes sont bien arrondies et le corps est de forme ovale.

Caractéristiques indésirables

- Tour de poitrine étroit
- Côtés du corps planches, sans formes
- Pincement derrière les épaules
- Faible dans la région de l'échine (dos ballant)
- Corps cylindrique
- Manque de profondeur dans le corps

Arrière-train et membres postérieurs

- L'arrière-train doit être large et les membres postérieurs doivent être bien écartés et droits.
- La croupe doit présenter une pente modérée.
- L'arrière-train doit être bien musclé et porter beaucoup de viande.
- Les jarrets doivent être forts et musclés, et les tendons des jarrets doivent être proéminents et facilement visibles.
- La chèvre doit pouvoir se tenir facilement sur ses pattes arrière.
- L'os du canon doit être court et fort
- Les paturons doivent être forts, flexibles et légèrement inclinés.
- Les onglons doivent être forts, durs, gris charbon/noir et raisonnablement grands. Les deux sections de chaque ongle doivent être proches l'une de l'autre.
- La queue doit être droite, bien couverte de poils et très mobile. La peau nue de la queue doit également être recouverte d'une pigmentation gris charbon à noire.

Caractéristiques indésirables

- Boiterie
- Jarrets de veau ou en faucille.

Défauts de réforme

- Genoux cagneux
- Jambes droites, sans angle
- Jambes trop fines
- Paturons faibles
- Onglons orientés vers l'extérieur ou l'intérieur
- Pieds qui ne poussent pas uniformément
- Pieds mal formés (pied de pigeon, onglons écartés)

Couleur, pigmentation et poils

- La chèvre Savannah est entièrement blanche. Une quantité limitée de poils noirs et roux est acceptable.
- Les animaux plus âgés peuvent présenter une coloration rouanne.
- La pigmentation doit être gris charbon à noire. Des taches claires ne doivent pas apparaître sur les femelles et les mâles pursang.

Caractéristiques indésirables :

- Les poils rouges ou noirs doivent être éliminés.

Défauts de réforme :

- Têtes ou taches colorées
- Pigmentation incomplète ou trop claire de la peau dans les parties moins poilues et/ou dénudées sous la queue, autour des paupières et de la bouche.
- Toute nuance de rose

Organes sexuels

- Boucs : Deux testicules raisonnablement grands, bien formés, sains et de taille égale dans un scrotum. Un scrotum dont la fente ne dépasse pas 2 cm est autorisé. Le scrotum des mâles adultes doit avoir une circonférence d'au moins 26 cm.

Défauts de réforme

- Organes sexuels défectueux (hermaphrodisme, etc.)
- Scrotum tordu ou dont les pointes sont tordues
- Boucs n'ayant qu'un seul testicule ou des testicules anormaux

Pis et trayons

- Boucs : Un trayon de chaque côté du scrotum est idéal ; deux bien séparés d'un côté sont acceptables.
- Femelles :
 - Pis bien formé et fermement attaché
 - 2 trayons fonctionnels sont idéaux.
 - Un trayon avec 2 trous est acceptable mais doit être éliminé.
 - Le nombre maximum de trayons sur un côté est de 3 : 2 fonctionnels et un petit et aveugle, OU 1 fonctionnel et 2 petits et aveugles.
 - Les trayons fonctionnels avec un petit trayon aveugle sont acceptables.
 - TOUS LES TRAYONS DOIVENT ÊTRE SÉPARÉS L'UN DE L'AUTRE.
- Fixation du pis
 - Dans la région antérieure, le pis doit être bien porté vers l'avant, bien attaché et se fondre harmonieusement dans le corps.
 - Dans la région postérieure, le pis doit être haut, large et fort, les moitiés du pis étant également divisées et symétriques, avec un ligament suspenseur médian solide.

Caractéristiques indésirables :

- Tétines trop grandes (tétines en calebasse)
- Tétines trop petites pour un allaitement efficace
- Un trayon avec deux trous




















Défauts de réforme

- Pis mal attaché
- Les trayons joints ou partiellement joints, y compris les trayons doubles, les trayons en queue poisson ou en grappe.

Annexe 1: Dessins de trayons

Pour mieux visualiser les combinaisons de trayons idéaux, acceptables ou à éliminer, reportez-vous aux dessins ci-dessous.

Source: *New Zealand Boer Goat Association Breed Standard, 2018.*

		IDÉAL
		IDÉAL
		IDÉAL
		ACCEPTABLE
		ACCEPTABLE
		ACCEPTABLE
		ACCEPTABLE
		ACCEPTABLE
		ACCEPTABLE
	PLUS N'IMPORTE QUEL DESSIN CI-HAUT	ACCEPTABLE

